

Ouderavond 3 Havo op donderdag 25 januari

Voorlichting over profielkeuze
door

D.J.van Dijk (decaan)
d.vandijk@emelwerda.nl

Samen ontwikkelen we jouw talenten!

www.emelwerda.nl



- Presentatie door dhr. Van Dijk
- Deze presentatie komt op de Emelwerdasite te staan
- We starten met een korte bezinning door dhr. Van der Kolk, afdelingsleider havo bovenbouw



Laat maar zien!



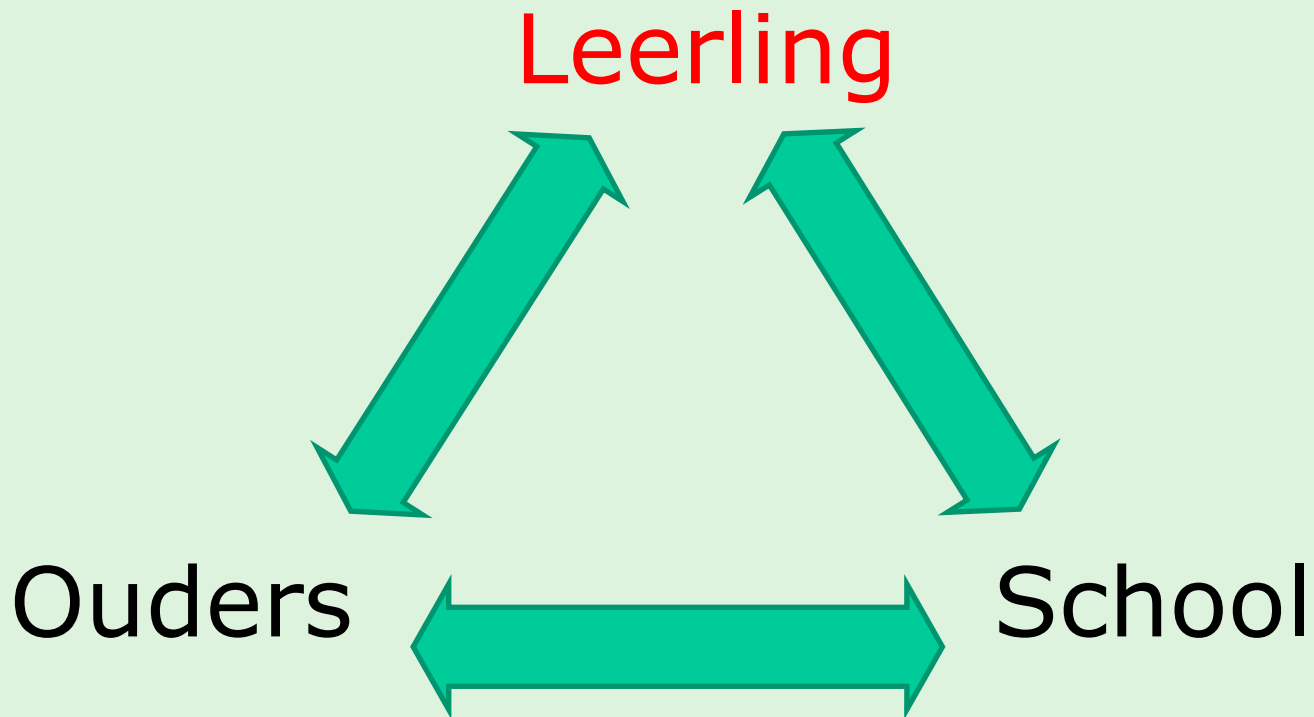


Profielkeuze Belangrijk?





Gezamenlijke verantwoordelijkheid



Wat vinden pubers belangrijk?

- Hoe zie ik er uit?
- Wat vinden ze van mij?
- Muziek/Spotify
- Instagram/Snapchat
- Vrienden hebben
- Computer/gamen
- Geld/Werk
- School / profielkeuze?



Welke kant wil ik op?






Een proefje!





Factoren bij kiezen

- Capaciteiten
 - Inzet
 - Motivatie
 - Interesse
 - Arbeidsmarkt
 - Omgeving
 - Waarden
 - Regelgeving
 - Alternatieve route
- } cijfers en advies
- testen mbv Qompas
- www.studiekeuze123.nl
- familie/vrienden
- de overheid





Slagen voor de havo

Schoolexamen - cijfer (SE)	Centraal Examencijfer (CE)	Eindcijfer
50%	50%	100%
		
	Examenregel	Zak/slaagregels + Kernvakkenregel



Examenregel

gemiddelde van CE cijfers moet $> 5,5$

Kernvakkenregel

De vakken NetI; EntI en Wisk mogen max één 5 hebben

Zak/slaagregeling

De eindlijst mag max 3 tekorten hebben in twee vakken, mits er ook 3 compensatiepunten zijn



Tweede Fase Havo

- Gemeenschappelijk deel
- Het Profieldeel
- Vrije deel
- Hele vrije deel
- ± 1200 uur
- ± 1500 uur
- één vak
- extra vak?



Gemeenschappelijk deel

- Nederlands
- Engels of Cambridge Engels
- Godsdienst
- Maatschappijleer
- Culturele & kunstzinnige vorming (CKV)
- Lichamelijke opvoeding
- Rekenen
- Loopbaanoriëntatie en begeleiding (LOB)
- Mentoraat



4 Profielen

Natuurwetenschappelijk:

- Natuur en Techniek (NT)
- Natuur en Gezondheid (NG)

Maatschappelijk:

- Economie en maatschappij (EM)
- Cultuur en Maatschappij (CM)



Nieuwe Vakken

- Maatschappijwetenschappen (maw)
- Bedrijfseconomie (Beco)
- Kunst (KuBv of KuMu)
- Bewegen, Sport en Maatschappij (BSM)
- Wiskunde A / Wiskunde B (folder)
- Onderzoek en Ontwerpen (O&O)

↳ Technasium

Voorlichtingscarrousel voor nieuwe vakken op dinsdag 27 februari ook voor instroomleerlingen



Folder Wiskunde A of B


**GETAL
& RUIMTE**

Welke wiskunde
moet ik kiezen
voor het examen?

Folder voor
leerlingen in
klas 3 havo


Noordhoff

Brengt je verder



Trefwoorden bij profiel CM

- Hulpverlening
- Toneel
- Vertalen
- Kunst
- Artistiek talent
- Creativiteit
- Welzijn
- Opvoeding
- Onderwijs



Cultuur en Maatschappij

Profieldeel

- **Geschiedenis**

1 kiezen uit:

- Frans
- Duits

1 M.vak kiezen uit:

- Aardrijkskunde
- Economie
- Maatschappijwet.

1 C.vak kiezen uit:

- Kunst-beeldend
- Kunst-muziek

Vrije deel

1 kiezen uit:

- Aardrijkskunde
- BSM
- Economie
- Bedrijfseconomie
- Frans
- Duits
- Maatschappijwet.
- Wiskunde A

Geheel vrije deel



Trefwoorden bij profiel EM

- Administratie
- Besturen en adviseren
- Geld- en bankzaken
- Hotel en bedrijf
- Boekhouding
- Handel
- Management
- Dienstverlening
- Verzekeringen
- Onderwijs



Economie en Maatschappij

Profieldeel

- **Economie**
- **Geschiedenis**

1 kiezen uit:

- Wiskunde A
- Wiskunde B

1 kiezen uit:

- Aardrijkskunde
- Bedrijfseconomie
- Maatschappijwet.
- Frans
- Duits

Vrije deel

1 kiezen uit:

- Aardrijkskunde
- BSM
- Bedrijfseconomie
- Frans
- Duits
- Maatschappijwet.
- Kunst-beeldend of
- Kunst-muziek
- Onderzoek &
Ontwerpen

Geheel vrije deel



Trefwoorden bij profiel NG

- Gezondheidszorg
- Therapie
- Milieuzorg
- Bosbouw
- Natuurbeheer
- Plantenteelt
- Voeding
- Dieren
- Laboratorium
- Onderwijs



Natuur en Gezondheid

Profieldeel

- **Biologie**
- **Scheikunde**

1 kiezen uit:

- Wiskunde B
- Wiskunde A

1 kiezen uit:

- Natuurkunde
- Aardrijkskunde
- Onderzoek &

Ontwerpen* (=Technasium)

*) deze vakken sluiten elkaar uit

Vrije deel

1 kiezen uit:

- Aardrijkskunde
- BSM
- Economie
- Kunst-beeldend *
- of
- Kunst-muziek *
- Duits
- Natuurkunde

Geheel vrije deel



Trefwoorden bij profiel NT

- Cijfers
- Techniek
- Elektronica
- Computers
- Voertuigen en machines
- Landbouw
- Chemie
- Milieubescherming
- Onderzoek en adviseren
- Onderwijs



Natuur en techniek

Profieldeel

- **Wiskunde B**
- **Natuurkunde**
- **Scheikunde**

1 kiezen uit:

- Biologie
- Onderzoek & Ontwerpen *
(=Technasium)

Vrije deel

1 kiezen uit:

- Aardrijkskunde
- BSM
- Economie
- Duits
- Kunst-beeldend *
of
- Kunst-muziek *
- Biologie

Geheel vrije deel

*) deze vakken sluiten elkaar uit



● Cam (Cambridge Engels)

- mits in de onderbouw al gekozen of na een toelatingstest
- FCE examen: € 230,- + € 20,-
(first certificate English)
- examen in juni klas 4 (Zwolle)
- in klas 5 gewoon Entl → examen

Vakken in het geheel vrije deel

- Delf (Diplôme d'Etudes en Langue Française)
- Extra keuzevak
 - wordt niet meegeroosterd (achteraf kijken)
 - zolang de resultaten voor alle vakken ruim voldoende zijn
 - geen garantie voor 5 havo



Methode keuzebegeleiding: Qompas profielkeuze

- Een boekje met korte teksten en opdrachten (leerlingen hebben ook huiswerk) met een ouderbijlage
- Qompas online voor leerlingen (inloggen via de elo van school) profielen en vakken; beroepen; onderwijsinstellingen; studies; profielkeuzeformulier. Daarnaast zijn er **4 testen**:
 - 1) Profielkeuzetest
 - 2) Vakkentest
 - 3) Competentietest
 - 4) Interessevragentest



Procedure profielkeuze 3 Havo

- 10 keuzebegeleidingslessen door de mentoren
- Ouderavond 3 havo op donderdag 25 januari
- Beroepenbeurs op donderdag 8 februari
- Uitleg over huidige vakken in de les februari
- Voorlichtingscarrousel op dinsdag 27 februari
- Voorlopige keuze in week 7/9
- Prognoses vakdocenten in februari
- Gesprekken leerlingen – decaan in maart
- Profielkeuze in Magister - ondertekenen
- Ouderspreekuur decaan: din 9/woe 10 april
- Definitieve keuze: vóór vrij 12 april 12.00h

In het kort:

- 1- Ga naar emelwerda.magister.net, dus **niet** met je Magister app!
- 2- Login met je leerlingnummer en wachtwoord
- 3- Klik op het **knopje** links onder waar **vakkenpakketkeuze** staat
- 4- Standaard zit je in een Algemeen profiel.
- 5- Klik op **studie en profiel** om dit aan te passen.
- 6- Klik vervolgens op **vakkenpakketkeuze**
- 7- Selecteer hier je profiel- en vrije vakken. Als er **min1** achter de omschrijving staat **MOET** je sowieso 1 vak selecteren.
- 8- Het is eventueel mogelijk om een extra vak te volgen. Je kan dit aangeven door onderaan bij de vakkenkeuze een vinkje te plaatsen bij *extra vak*. Na het afdrukken van je gekozen vakkenpakket moet je dan aangeven welk vak dit zal worden (*opschrijven*).
Denk eraan dit vak valt buiten het rooster.
- 9- Ben je tevreden? Klik dan op opslaan (rechts onder)
- 10- Klik op **samenvatting**. Hier kun je controleren of alles goed staat en het is dan mogelijk om je vakkenpakket af te drukken.
- 11- **Het vakkenpakket keuzeformulier moet ingeleverd worden bij de decaan met jouw handtekening en die van je ouders/verzorgers.**

Dank voor uw
aandacht!

